

De gevaren

van knopbatterijen

Buiten bereik =
Buiten gevaar!

Wat is een Knopbatterij?

- Knopbatterijen kunnen gevonden worden in elektronische toestellen bv afstandsbediening, rekenmachine, uurwerk ...
- Inslikken van een knopbatterij kan kinderen **ERNSTIGE SCHADE** toebrengen. **Dit gebeurt steeds vaker!**
- Meeste batterijen worden thuis ingeslikt door kinderen jonger dan 6 jaar.
- Het blinkende oppervlak van de batterij trekt kinderen aan.



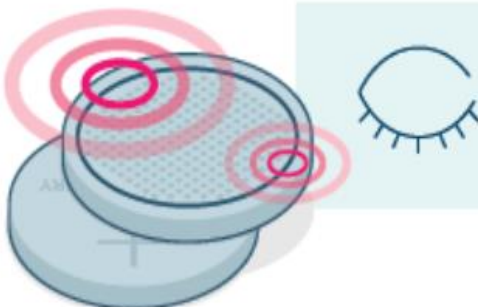
Waarom zijn knopbatterijen gevaarlijk?



Inslikken van knopbatterijen kan leiden tot **levensgevaarlijke complicaties** en **overlijden** indien dit niet tijdig herkend en aangepakt wordt! Schade **ontstaat binnen de 2 uur** na het inslikken!





Batterijen in de keel en slokdarm hebben het grootste risico op complicaties



De meeste problemen ontstaan na ongemerkt inslikken van een knopbatterij.

De klachten die ontstaan zijn zeer uiteenlopend. Daarom is het belangrijk eraan te denken.

Hoe weet je of jouw kind een knopbatterij heeft ingeslikt?

 Kinderen waarvan gezien werd dat ze een batterij inslikten, hebben meestal last van:	Kinderen die ongemerkt een batterij hebben ingeslikt, hebben meestal last van: 
<input type="checkbox"/> braken	<input type="checkbox"/> bloed braken/ophoesten
<input type="checkbox"/> kwijlen	<input type="checkbox"/> donkere teerachtige plakkerige stoelgang
<input type="checkbox"/> slikmoeilijkheden / pijn	<input type="checkbox"/> buikpijn
<input type="checkbox"/> prikkelbaarheid	<input type="checkbox"/> gewichtsverlies, voedingsmoeilijkheden
<input type="checkbox"/> hoest	<input type="checkbox"/> pijn ter hoogte van de borstkas
<input type="checkbox"/> hoog piepend geluid bij ademen	<input type="checkbox"/> hoest
<input type="checkbox"/> kortademigheid	<input type="checkbox"/> hoog piepend geluid bij ademen
	<input type="checkbox"/> heesheid
	<input type="checkbox"/> koorts



Hoe voorkom je dat je kind een batterij inslikt!	Wat moet je doen als je denkt dat je kind een batterij ingeslikt heeft?
 Zoek welke apparaten bij jou thuis zo'n batterij bevatten. (leg ze weg!)	Ga onmiddellijk naar de spoedgevallen! 
 Zorg dat batterij compartimenten goed met een vijsje afgesloten zijn.	Laat je kind NIET eten of drinken. 
 Laat oude batterijen niet rondslingeren, leg ze uit het zicht en bereik van kinderen , tot je ze naar een inzamelpunt brengt.	Laat je kind niet braken. 

Dit advies is gebaseerd op het artikel : de Ridder L, *et al.* Diagnosis and prevention of Button Battery ingestion in childhood: A european Society for paediatrics gGastroenterology, Hepatology and Nutrition Position Paper. *J Pediatr Gastroenterol Nutr* 2021; 73(1):129-136. Available at: https://journals.lww.com/jpgn/fulltext/2021/07000/Diagnosis_Management_and_Prevention_of_Button27.aspx

Informatie is ook bekomen van de European Portable Battery association (EPBA) 'Button batteries: out of reach, out of danger' website: <https://buttonbatteryingestion.com/en>

Voor meer informatie en begeleiding over inslikken van knopbatterijen, bekijk/bezoek alstublieft:

1. Child accident prevention trust (CAPT) website: <https://www.capt.org.uk/button-battery-safety>
2. EPBA video: <https://youtube.be/nwLLFJUcphw/>